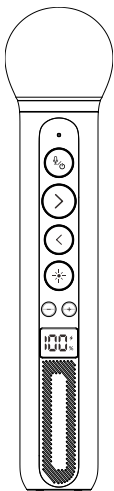


# 产品使用说明书

型号：S168



使用前请仔细阅读此说明书以保证产品功能得到正确使用，并请保留此说明书以备将来查阅！

## 绿光产品激光标记（如图下）：

| 勿凝视激光   | 消费类激光指示器  |
|---|---|
|  | 1类激光产品<br>输出波长：495 nm ~ 545 nm<br>输出功率：≤0.39 mW<br>执行标准：GB 46865-2025 |

### 安全警示

1. 请参照说明书正确使用本产品。
2. 本品仅限专业用途，严禁 14 周岁以下儿童使用。
3. 禁止将激光束指向人眼，包括通过镜面反射照射人眼。
4. 禁止裸眼或使用光学仪器（例如望远镜或放大镜）观察激光束。
5. 避免激光束随意指向各类光学反射面。
6. 禁止有意或随意照射人员。
7. 本品内置锂电，若电池鼓胀，请停止使用。
8. 请勿将产品置于高温环境中或把产品投入火中。
9. 请勿把本产品浸入水或任何其他液体中。
10. 禁止擅自拆解、撞击、挤压产品；若产品出现故障，请联系诺为售后。

### 系统需求

适用 Windows 10/11 和 macOS 10.15 及以上版本。在 Android 和 Linux 系统上，仅支持物理激光和上下翻页功能。

## **包装内容**

1. 翻页笔(接收器在产品尾部)1 支。
2. 说明书或二维码卡片 1 张。

## **产品参数**

### **发射器**

遥控方式：无线射频技术

发射频率：2.4GHz

扩音距离：20 米

翻页距离：100 米

激光距离：200 米

绿光波长：495-545nm

电池容量：2600mAh

工作电压：3.6-4.2V

充电电压：5V

充电电流：1 A(最大)

产品尺寸：186mm\*42mm

产品重量：61.8g

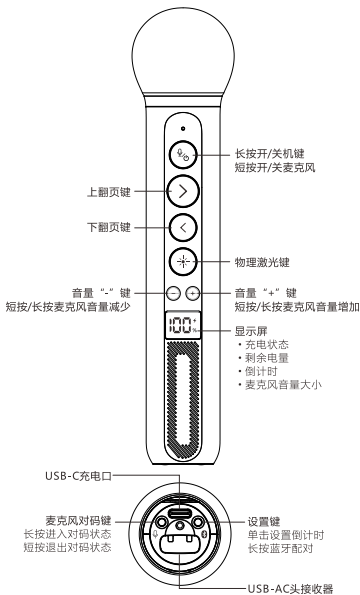
### **USB 接收器**

工作电压：4.5-5.5V

产品尺寸：36.3mm\*15.7mm\*6.9mm


产品重量：3.5g

## 功能图



**温馨提醒：**使用本产品时，请将输入法切换为英文输入状态。

### 功能使用说明

**1. 开/关键** ：长按 3 秒钟开机，再次长按关机。短按开启无线麦克风功能，再次短按关闭无线麦克风功能。

2. **上翻页键**⏪：单击即可上翻页，长按从当前页播放幻灯片，再次长按退出全屏演示状态。

3. **下翻页键**⏩：单击即可下翻页，长按此键可进入黑屏，再次长按退出黑屏。

4. **物理激光键**☀️：按住可以打开激光，松开则关闭激光。

5. **设置键**⚙️：

1) **设置倒计时**：单击设置键⚙️进入倒计时设置，默认倒计时时长为上一次设置的分钟数，屏幕显示的数字持续地闪烁，表示倒计时设置状态。如下图所示：




倒计时模式

• **单击**⏪/⏩：每单击一次⏪或者⏩，以1分钟为单位增加或减少倒计时时长。


• **长按**⏪/⏩：长按⏪或者⏩，以5分钟为单位连续增加或减少倒计时时长。

• **开始倒计时**：倒计时设置完成后，单击设置键⚙️退出倒计时设置，开始倒计时。如果5秒钟无增减操作，也会自动退出倒计时设置，开始倒

计时。翻页笔会在倒计时结束前的10分钟、5分钟、0分钟振动进行提醒。

退出倒计时设置时，翻页笔会自动保存设置的时间作为下次设置倒计时的默认值。如果用户想提前设置好倒计时的时间，可以先设置好时间并退出。在演示开始前，单击设置键两次，即可快速进入上次设置的时间重新开始倒计时。

• **重置倒计时：**翻页笔关机后，倒计时自动取消，即不再有倒计时和振动提醒。

2) **蓝牙连接：**长按设置键，蓝色LED指示灯进入闪烁状态，并且闪烁3分钟等待蓝牙配对。

• **通过蓝牙与 Windows 版本电脑配对：**首先在电脑上打开蓝牙开关，点击添加设备，设备类型选择蓝牙。然后在电脑上的添加设备中找到 Norwii S168，点击连接，连接成功后，翻页笔的蓝色LED指示灯灭，并且在电脑的“蓝牙和其他设备”中显示 Norwii S168 已连接，此时就能通过翻页笔控制电脑了。

• **通过蓝牙与 macOS 版本电脑配对：**首先选择电脑“系统设置”中的蓝牙并打开蓝牙开关。然后在电脑上“附

近的设备”中找到 Norwii S168，点击连接，翻页笔的蓝色 LED 指示灯灭，并且在电脑的我的设备中显示 Norwii S168 已连接，此时就能通过翻页笔控制电脑了。



**•USB 接收器和蓝牙连接的优先级：**

USB 接收器的优先级高于蓝牙连接。如果翻页笔已通过蓝牙与电脑连接，插入 USB 接收器后，翻页笔将自动断开蓝牙连接，并切换到 USB 接收器连接。当拔出 USB 接收器时，翻页笔又会自动通过蓝牙与电脑重新连接。

**•蓝牙翻页笔和设备重连：** 蓝牙翻页笔可以保存最近连接的 7 个设备（电脑、iPad、手机等）的识别信息，USB 接收器不算在这 7 个设备之内。翻页笔开机后，最先向翻页笔发出重新连接请求并且信号强度大于 -10dBm 的设备，就会先和翻页笔建立连接。对使用者来说，如果一台电脑属于最近连接翻页笔的 7 个设备之一，在离这台电脑 5 米之内，把翻页笔关机后再开机，就能重新建立和这台电脑的蓝牙连接。



**•清除翻页笔保存的设备的识别信息，可以执行以下操作：**


a) 关闭翻页笔的电源开关。

- b) 按住  不松开，再打开电源开关。
- c) LED 指示灯闪烁时松开 。LED 灯闪烁表示翻页笔已清除保存的设备识别信息，并进入蓝牙配对状态。用户可在接下来的 3 分钟内执行蓝牙配对。

**6. 音量键：**按“+”或“-”为无线话筒音量增加或减小。长按会持续增加或者减小音量。

**7. 无线麦克风对码：**以无线版扩音器 S358 和 S168 为例，请按下列步骤操作：

- 1) 打开扩音器电源开关，长按扩音器侧面对码键“”3 秒钟，绿色指示灯将变成黄色指示灯，并语音提示“无线麦克风等待对码”，表示已进入等待对码状态。扩音器将在等待对码状态等待 30 秒。如 30 秒内未完成对码操作，将退出等待对码状态，并语音提示“无线麦克风对码失败”；进入等待对码状态后，再次短按“”键，将退出等待对码状态，黄色指示灯将变成绿色指示灯，并语音提示“无线麦克风对码失败”。
- 2) 在扩音器进入等待对码状态的 30 秒内，把 S168 的电源开关关闭并重新打开，然后在电源打开后的 30 秒

内长按麦克风对码键，约 3 秒后无线麦克风的指示灯快速闪烁 3 次，同时扩音器的指示灯由黄色变为绿色，这时扩音器语音提示“无线麦克风对码成功”，则表示扩音器和 S168 对码成功。

3) 如果扩音器进入等待对码状态 30 秒内未完成对码，或者无线麦克风指示灯闪 3 次后扩音器指示灯未同时变成绿色，或者与其他扩音器有串音现象，请重复上述 1)、2) 步操作重新进行对码。

**8. 按键自定义：**本产品支持对上、下翻页键进行按键功能自定义，请根据诺为翻页笔软件 Norwii Presenter 的界面的提示对按键功能做自定义。

**9. 翻页笔支持翻页键功能切换：**

1) 默认功能：蓝牙翻页笔的上下翻页键默认对应电脑键盘的左右箭头键，适用于 PowerPoint、WPS、Prezi 和 Keynote 等软件。



2) 第一次切换：同时长按翻页笔的上下翻页键，功能将切换为电脑键盘的 Page Up 和 Page Down 键，适用于看图软件。

PgUpPgDn

3) 第二次切换：再次同时长按翻页笔的上下翻页键，功能将切换为鼠标滚轮模式，适用于部分短视频和浏览器等软件。



4) 第三次切换：第三次同时长按翻页笔的上下翻页键，功能将切换为电脑键盘的上下箭头键，适用于 Word 和 Excel 等软件。



5) 第四次切换：第四次同时长按翻页笔的上下翻页键，功能将切换到默认的电脑键盘上的左右箭头。



6) 功能保存：切换后的功能会自动保存，重新开机后可继续使用。

## 10. 电量状态：

本产品使用手机使用的电量计，显示屏能显示电池的真实剩余电量。电量百分比数值越高，表示电量越充足；百分比数值越低，表示电量越低。如下图所示：



剩余电量显示

充电时，显示屏右上角会显示绿色闪电符号“⚡”，同时显示屏会实时更新电量百分比数值。当电量充满时，显示屏会显示“100%”，如下图所示：



充满电量显示

## 诺为三包凭证

诺为按照国家质量监督检验“三包”服务的相关责任规定，对您提供：7天包退，15天包换，一年保修的优质服务承诺。

### ★ 7天包退、15天包换：

自购买之日起7日内，您在正常使用的前提下，如果产品出现质量问题，您可以选择退货。请您在退货时携带全套产品、包装和正式销售发票一次性退清货款。自购买之日起第8天至第15天以内，您在正常使用的前提下，产品如果出现质量问题，您可以选择换货或维修。产品停止生产时，则调换同档次的产

品。您维修产品后，继续享有自原产品购买之日起计算的保修期限。最终销售者会为您提供以上服务。

★ 一年保修服务：

自购买之日起一年内，您在正常使用的前提下，如果出现质量问题，最终销售者会为您提供免费维修服务。



检验员： \_\_\_\_\_  
编 号： \_\_\_\_\_



上海诺为科技有限公司

地址：上海市浦东新区金丰路 277 号  
3 号楼 2 楼

电话：021-51872080

热线：400-821-1686

网址：[www.norwii.com](http://www.norwii.com)

执行标准号：GB 7247.1-2012